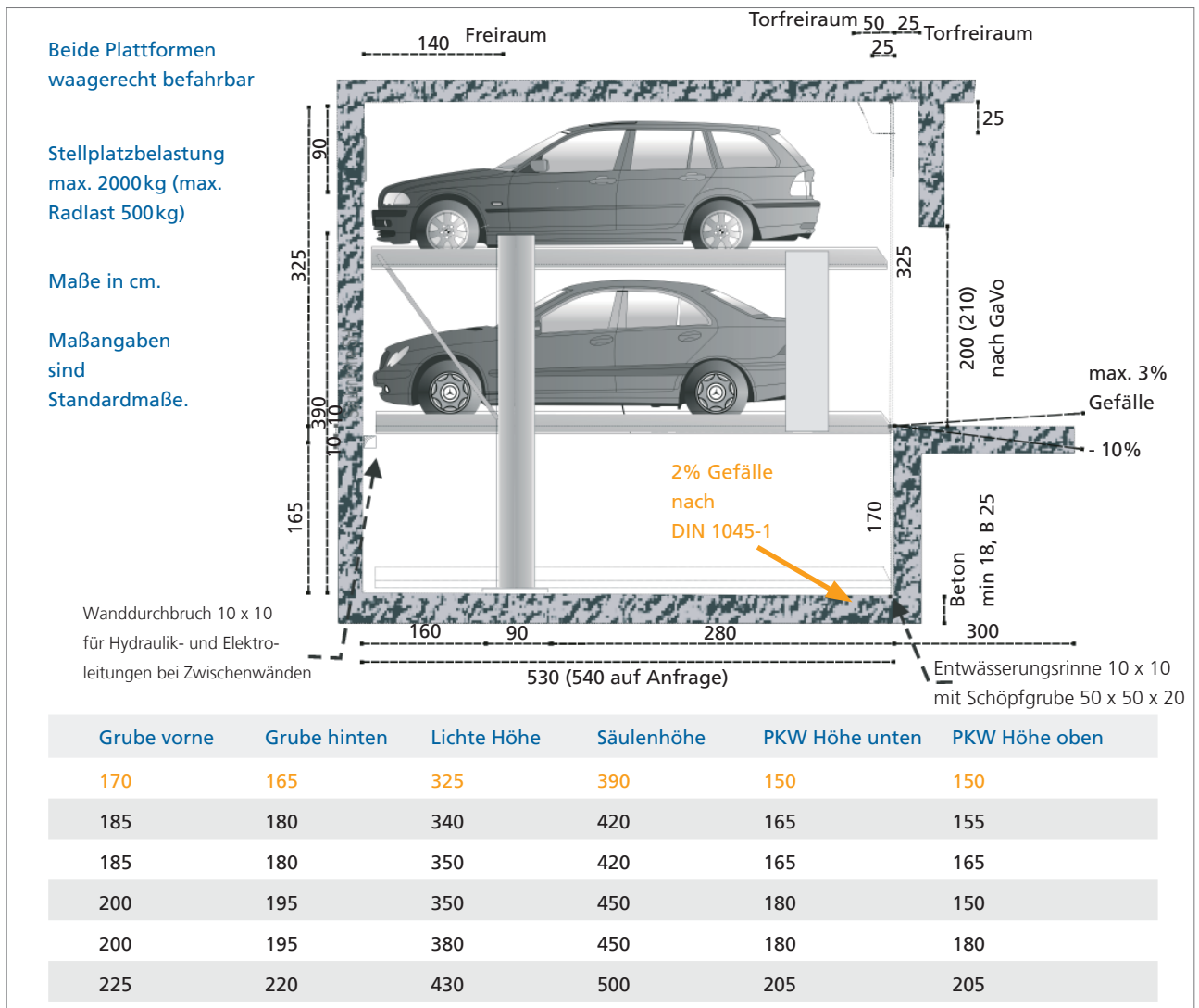
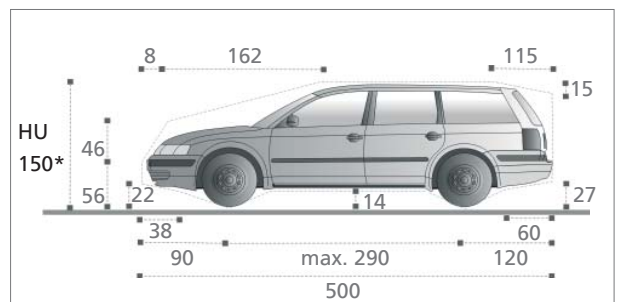
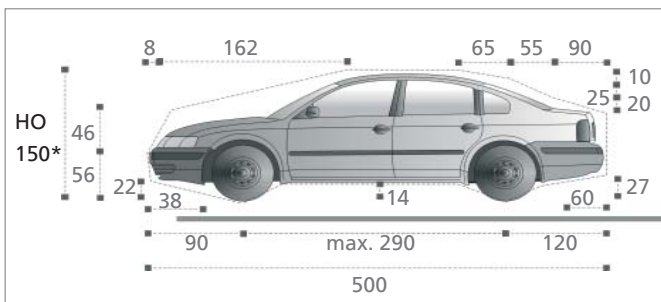


Geeignet für Einfamilienhäuser, Mehrfamilienhäuser, Hotels, Bürogebäude,
Wohn- und Geschäftshäuser, oberirdische Einzelgaragen, Fertiggaragen



Fahrzeugdaten



Standard: PKW-Breite max. 190cm, Fahrzeuggewicht max. 2000kg, Radlast max. 500kg

Hinweise

PKW-Höhen HO* und HU*: Alternative PKW-Höhen s.h. Tabelle oben. Die PKW-Gesamthöhe inklusive Dachreling und Antennenhalterung darf die hier angegebenen max. PKW-Höhenmaße nicht überschreiten.

Optionale Fahrzeugdaten

Fahrzeuglänge: 510 cm, Gewicht: max. 2500kg, Radlast max. 625kg, nur auf E-Anlagen oben: Stellplatzbreite: 250/260/270cm – Anlagenbreite 280/290/300cm; Grubenlänge 540 cm